



# Bilgisayardan Eriřim ve Kullanım Kılavuzu





Dünyanın 1 numaralı dil eğitim aracıdır.

“Dynamic Immersion” yöntemini kullanarak ana dil mantığı ile öğretir.

Bilgisayar veya mobil cihaz üzerinden her zaman ve her yerden erişim imkanı vardır.

Tam 30 adet dil içerir.

Tamamladığınız dil için B1 (bağımsız kullanıcı) düzeyine ulaştırır.

# Eriřim Adresi

Rosetta Stone'a direkt eriřim adresi:

<https://bit.ly/1It4179>

# Giriş/Hesap Oluşturma



EBSCO

English



## First time user?

- 1.) Enter your e-mail address.
- 2.) Choose a password (must be at least 6 letters plus at least one number)

Kullanıcı adınızı (kurumsal e-posta adresi) ve şifrenizi giriniz ve çalışmak istediğiniz dili seçiniz. Eğer daha önce hesap oluşturmadıysanız ilk girişinizde seçtiğiniz kullanıcı adı ve şifre bundan sonraki girişlerinizde geçerli olacaktır.

Username

Password

Choose Language to Learn



SIGN IN

[Forgot your password?](#)

Rosetta Stone and EBSCO Information Services have combined to offer your library the Rosetta Stone Library Solution with 30 different languages available.

You may study more than one language. Switching from one language to another language must be performed only on this page.

Ekranın sağ üst köşesinden arayüz dilini değiştirebilirsiniz.

# Rosetta Stone'a Baęlanma

View in English

**Home**

**Change Password**

Sign out

You're signed in as  
PCDemo@ebSCO.com

**Rosetta Stone® Language Learning Suite**

- ▶ [Launch Rosetta Stone® Foundations](#)
- ▶ [Contact Support](#)

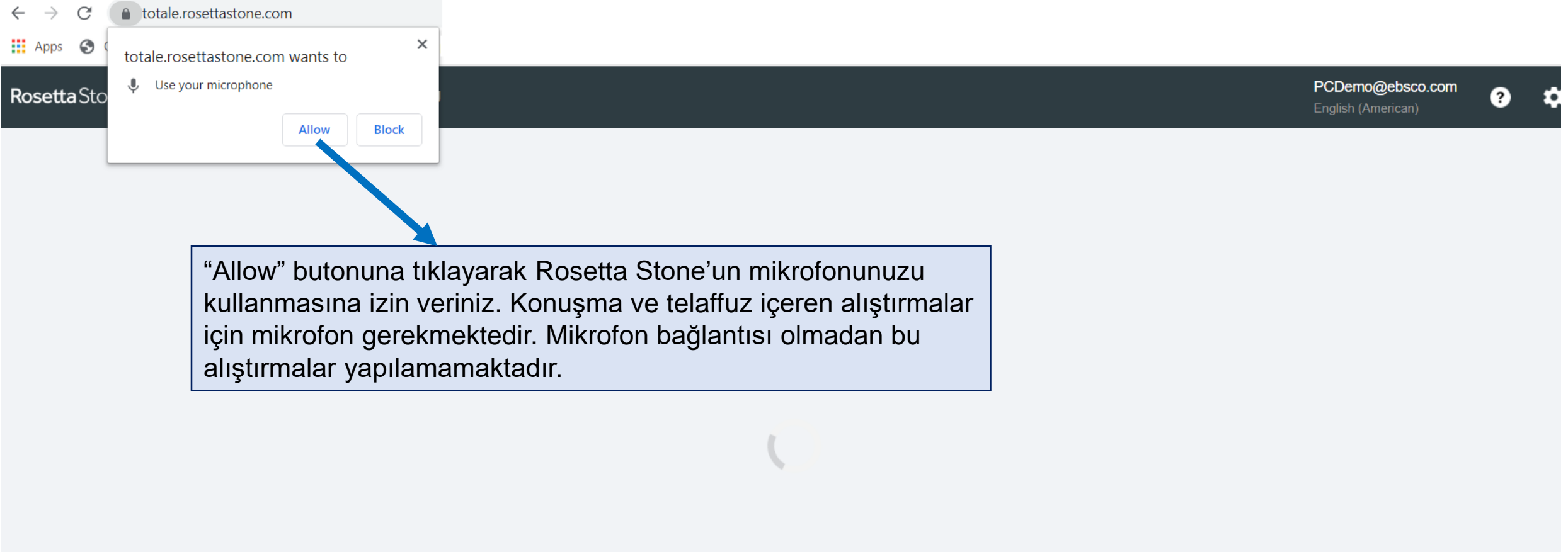
“Launch Rosetta Stone Foundations” bağlantısına tıklayınız.

Rosetta Stone and EBSCO Information Services have combined to offer your library the Rosetta Stone courses for 30 different languages.

Rosetta Stone support handles authentication (access) questions and issues for rosettastone.com, rosettastoneenterprise.com, and all other product support requests. They can be reached [HERE](#).

At this time, EBSCO support teams handle all authentication (access)

# Mikrofon Kullanım İzni



# Müfredat Seçimi

Rosetta Stone

Show Menu

UNIT 1

Language Bas

Lesson 1



Core Lesson



Pronunciation



Vocabulary



Grammar

English (American) Level 1

Select your course:

- Extended with Reading Intro  
Reading Intro (Level 1 only) teaches characters and their sounds
- Reading and Writing with Intro  
Reading Intro (Level 1 only) teaches characters and the
- Reading and Writing Focus  
Optimized for reading and writing skills
- Extended  
Optimized for additional practice of content and skills
- Speaking and Listening Focus  
Optimized for speaking and listening skills
- Standard  
Optimized for efficient learning of content and skills
- Standard with Reading Intro  
Reading Intro (Level 1 only) teaches characters and their sounds

Apply Changes

Seçtiğiniz dil için çalışmak istediğiniz müfredatı belirleyiniz. Alıştırmaların dağılımı seçiminize göre yapılacaktır. Örneğin “Standard” seçeneğinde tüm yeteneklerden (Okuma, Yazma, Konuşma ve Dinleme) eşit miktarda alıştırma olacaktır. “Apply Changes” butonuna tıklayarak seçiminizi tamamlayınız.





Start

# Ünite ve Dersler

☰ Show Menu

UNIT 1  
Language B

Lesson 1

Lesson 1	Lesson 2	Lesson 3	Lesson 4
 Core Lesson		30 minutes	<a href="#">Start</a>
 Pronunciation		10 minutes	<a href="#">Start</a>
 Vocabulary		5 minutes	<a href="#">Start</a>
 Grammar		10 minutes	<a href="#">Start</a>

Karşınıza ünite ekranı gelecektir. “Start” butonu ile “Core Lesson” olarak adlandırılan ve aktiviteleri içeren bölümden başlayabilirsiniz. Eğer isterseniz, yine ilgili alıştırma için ait “Start” butonunu kullanarak telaffuz, kelime ya da gramer gibi odaklı aktiviteleri de tamamlayabilirsiniz. Sol üstteki “Show Menu” ise tüm üniteleri listeleyebileceğiniz ekranı açacaktır. “Show Menu” butonuna tıklayınız.



# Ünite Seçimi

UNIT 1  
Language  
Basics



UNIT 2  
Greetings and  
Introductions



UNIT 3  
Work and  
School



UNIT 4  
Shopping



UNIT 5  
Future



UNIT 7  
Friends and  
Social Life



UNIT 8  
Dining and  
Vacation



UNIT 9  
Home and  
Health



UNIT 10  
Life and World



UNIT 11  
Everyday  
Things



UNIT 12  
Places and  
Events



UNIT 13  
Tourism and  
Recreation



UNIT 14  
Professions and  
Hobbies



UNIT 15  
At Home and  
Around Town



UNIT 16  
Style and  
Personal  
Wellness



UNIT 17  
Business and  
Industry



UNIT 18  
Arts and  
Academics



UNIT 19  
Emergency  
Situations



UNIT 20  
Family and  
Community



İstediğiniz herhangi bir üniteyi seçerek çalışmaya başlayabilirsiniz. Her 4 ünite, 1 seviye demektir. Dil düzeyinize göre istediğiniz üniteyi seçiniz.

# Ders ve Aktivite Seçimi

Show Menu

UNIT 1

Language Basics

Her ünite altında 4 ders, her ders altında ise 1 çekirdek ders ve farklı odaklı aktiviteler yer almaktadır. Tavsiye edilen yöntem sırasıyla ilerlemek olmakla beraber istediğiniz sırayı tercih edebilirsiniz. "Start" butonlarını kullanınız.

Lesson 1

Lesson 2

Lesson 3

Lesson 4



Core Lesson

30 minutes

Start



Pronunciation

10 minutes

Start



Vocabulary

5 minutes

Start



Grammar

10 minutes


Start


# Ses Tanıma


×

Voice Type:

Choose the voice type that best describes your voice.

 Adult Male

 Adult Female

 Child


This information is important for Rosetta Stone speech recognition.

İlk alıştırmanızdan önce mikrofon kurulum adımları gelecektir. Öncelikle ses tanıma için yetişkin erkek (Adult Male), yetişkin kadın (Adult Female) ya da çocuk (Child) arasından size uygun olanı seçiniz ve “Continue” butonuna tıklayınız.

# Mikrofon Kurulumu

Microphone check

Let's make sure your microphone is set up properly.



On the next step, you'll be prompted to say "1, 2, 3, 4, 5" into the following microphone:

- Default - Microphone Array (Realtek Audio)
- Default - Microphone Array (Realtek Audio)
- Communications - Microphone Array (Realtek Audio)
- Microphone Array (Realtek Audio)

Cancel Begin

Refresh

Hali hazırda kullanmakta olduğunuz mikrofonu seçiniz ve "Begin" butonuna tıklayınız

# Mikrofon Kurulumu

Checking microphone ...

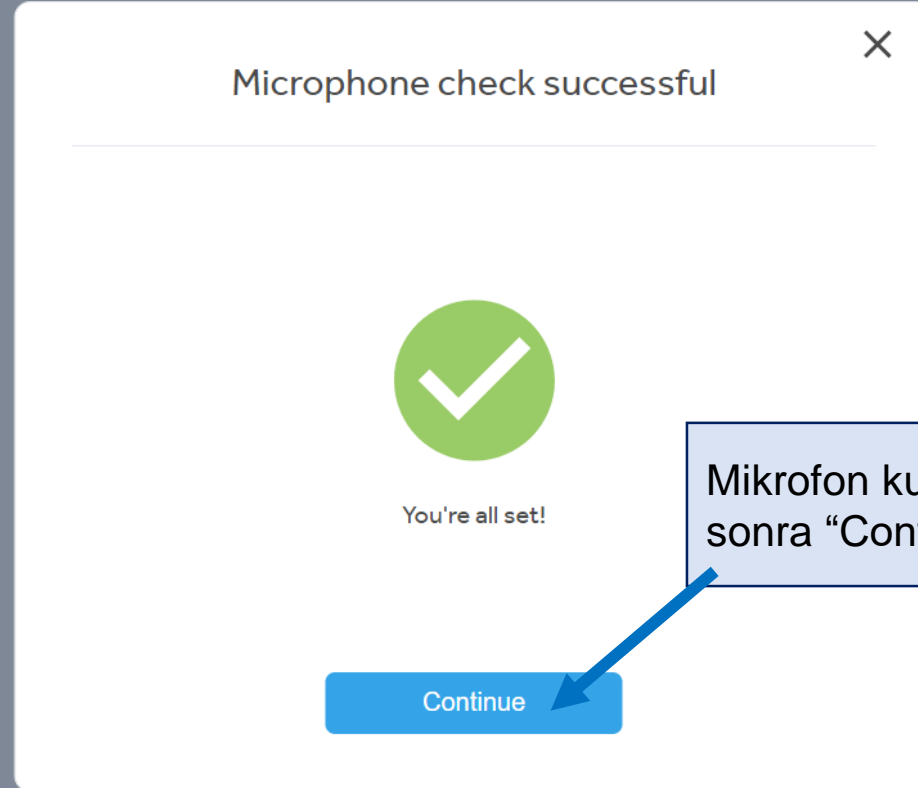
Please say:

1 2 3 4 5



5 saniye konuşunuz.  
Örneğin 5'e kadar sayabilirsiniz.

# Mikrofon Kurulumu



Mikrofon kurulum işlemi tamamlandıktan sonra "Continue" butonuna tıklayınız.

# Alıştırma Ekranı

Rosetta Stone

My Lessons

Extended Learning

PCDemo@ebsco.com

English (American)



Artık alıştırmaları yapmaya başlayabilirsiniz. İstedığınız zaman sol üstteki Rosetta Stone logosu ile derslerinizin listelendiği "My Lessons" sekmesine dönebilirsiniz.

Hello.



Hello.



+ Feedback



Skip

# Ders Ekranına Dönüş

Rosetta Stone

My Lessons

Extended Learning

PCDemo@ebSCO.com

English (American)



Sol üstteki Rosetta Stone logosu sizi derslerinizin listelendiği "My Lessons" sekmesine getirecektir.

UNIT 1

Language Basics



Lesson 1

Lesson 2

Lesson 3

Lesson 4



Core Lesson

30 minutes

Start



Pronunciation

10 minutes

Start



Vocabulary

5 minutes

Start



Grammar

10 minutes


Start









# Daha Önce Tamamlanan Alıştırmalar

Show Menu

UNIT 10  
Life and World



Lesson 1	Lesson 2	Lesson 3	Lesson 4
 Core Lesson		30 minutes	<input type="button" value="Start"/>
 Pronunciation		10 minutes	<input type="button" value="Start"/>
 Vocabulary	In Progress  4 correct / 2 skipped		<input type="button" value="Resume"/>

Rosetta Stone, tamamlanan alıştırmaları kaydederek öğrenme sürecinizi takip etmenize ve kaldığınız yerden devam etmenize olanak verir.

# Extended Learning

Phrasebook

Audio Companion

Language E

“Extended Learning” sekmesi altında “Phrasebook” ve “Audio Companion” alıştırılmaları bulunmaktadır. Bu alıştırılmalar ile hem günlük hayatta en sık kullanılan kalıplara çalışabilirsiniz hem de dinleme pratiği yapabilirsiniz.

Lesson 1

Lesson 2

Lesson 3

Lesson 4



Core Lesson

30 minutes

Start



Pronunciation

10 minutes

Start



Vocabulary

5 minutes

Start



Grammar

10 minutes

Start

# Extended Learning > Phrasebook

“Phrasebook” bölümü sizi günlük hayata hazırlayacaktır. Örneğin, yurt dışındayken yemeğe çıkmak istediniz, en çok kullanılan kalıplar nelerdir diye inceleyebilirsiniz.

## Phrasebook

Hear a native speaker pronounce common phrases and then practice saying them yourself.



Meeting People

9 Phrases



Being Polite

12 Phrases



Time and Money

14 Phrases



Dining Out

24 Phrases



Staying in a Hotel

6 Phrases



Getting Around

40 Phrases



Shopping

24 Phrases



Health and  
Safety

35 Phrases



# Extended Learning > Audio Companion

Audio Companion - Rosetta Stone - Google  
rosettastone.com/AudioCompanion

“Audio Companion” bölümünden istediğiniz alıştırımları MP3 olarak indirip, dinleyebilirsiniz.



Download the MP3 files to your computer or preferred device:

Fundamentals & Connection		Exploration & Clarity		Conversation
Gain confidence by mastering basic conversational skills. This includes greetings, introductions, simple Q&As, and much more.		Learn to navigate your environment and handle basic interactions. This includes giving and getting directions, using transportation, telling time, eating out and more.		Discuss Entertainment, culture, government, and the marketplace. Level 5 is the place to refine and perfect your conversation skills.
Level 1 Unit 1-4	Level 2 Unit 5-8	Level 3 Unit 9-12	Level 4 Unit 13-16	Level 5 Unit 17-20
Language Basics	Travel	Home & Health	Tourism & Recreation	Business & Industry
Greetings & Introductions	Past & Future	Life & World	Professions & Hobbies	Arts & Academics
Work & School	Friends & Social Life	Everyday Things	At Home & Around Town	Emergency Situations
Shopping	Dining & Vacation	Places & Events	Style & Personal Wellness	Family & Community

# Etiketler – My Achievements

Show More

UNIT  
La

Rosetta Stone'da ilerledikçe çeşitli etiketler kazanabilirsiniz. Kazandığınız ve kazanabileceğiniz tüm etiketleri "My Achievements" bölümünden görüntüleyebilirsiniz.

Edit Profile

My Achievements

Sign Out

Lesson 1

Lesson 2



Core Lesson



Pronunciation



Vocabulary



Grammar

## My Achievements

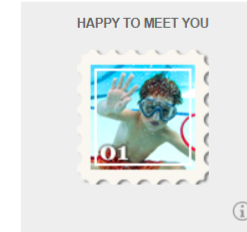
(1 earned / 110 total)

Status

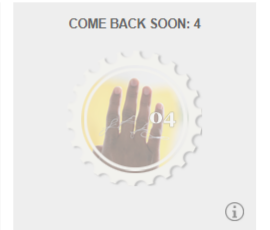


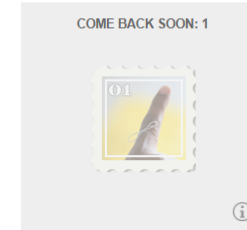
Category



### Stamps I've Earned:



### Stamps I Can Still Earn:



Show recently-earned stamps at sign in



TEŞEKKÜRLER!

